



FUNKCE HANDS-FREE S ROZPOZNÁVÁNÍM HLASU

Základní charakteristikou **Blue&Me™** je rozpoznávání hlasu na vysoké úrovni i pokud připojené mobilní zařízení tuto funkci nemá. Tento systém umožňuje vytvářet a přijímat hovory bezpečným a zabezpečeným způsobem, použitím hlasových povelů a povelů z volantu. Vše je prováděno tak, jak vyžadují současné právní předpisy a s maximálním komfortem.

- ❑ **Blue&Me™** podporuje většinu mobilních telefonů vybavených bezdrátovou technologií **Bluetooth®** a profilem hands-free a může být rozšířen o nový mobilní telefon.
- ❑ Až 5 mobilních telefonů může být zpárováno/registrováno, v případě současného výskytu ve voze vybere systém ten nejpoužívanější jako výchozí
- ❑ Rozpoznávání hlasu je technicky velmi vyspělý: není nutné zaučit systém pro rozpoznání hlasu řidiče
- ❑ Použitím povelu "Help" je možné obdržet detailní údaje o hlasových příkazech dostupných pro dané menu
- ❑ Osobní telefonní seznam a poslední volaná čísla, mohou být kompletně stažena nebo stornována, po svolení zákazníka jsou automaticky aktualizována a mohou být použita, když systém rozpozná mobilní telefon
- ❑ Je možné:
 - Volání kontaktu pomocí hlasového vytáčení ze seznamu a volením jednotlivých číslic – telefonní číslo může být vytočeno vyslovováním jednotlivých číslic nebo voláním kontaktů přítomných v seznamu
 - Procházení seznamu, zobrazeného na přístrojové desce, jak pomocí hlasových příkazů, tak příkazů z volantu
- ❑ **Blue&Me™** používá vyzvánění Vašeho mobilního telefonu (tato funkce záleží na připojeném telefonu)

MEDIA PLAYER

Součást **Blue&Me™** - Media Player Vám umožňuje přehrávání digitální hudby uložené na přenosném zařízení přes zvukový systém VOZU.

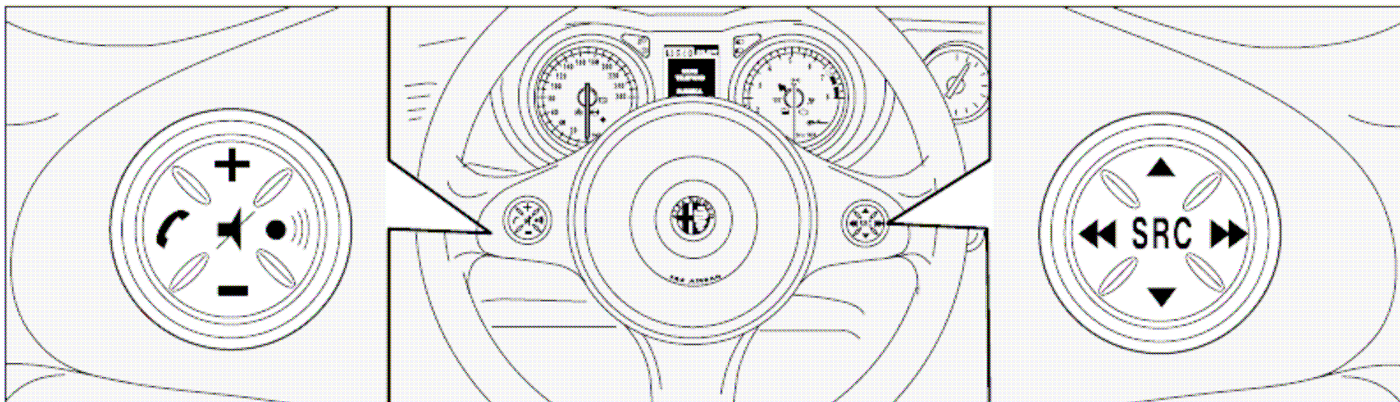
S Media Playerem si můžete vychutnat Vaši osobní sbírku hudby při řízení Vašeho vozu.

Media Player nabízí následující funkce:

- Přehrávání digitální hudby – umožňuje přehrávání všech Vašich digitálních zvukových souborů (.mp3, .wma, .wav), přehrává vybranou zvukovou stopu nebo osobní playlist (oba formáty .m3u i .wpl).
- Třídění – umožňuje přehrávání všech hudebních souborů patřící do určité kategorie, jako je např. album, zpěvák nebo žánr.
- Používání funkcí pro přehrávání – jako je přehrát, zastavit, další stopa, předchozí stopa, náhodný výběr nebo přehrávání ve smyčce.

Pro použití Media Playeru jednoduše připojte Vaše přenosné zařízení do USB portu vozidla. Pokud jste vybrali hudbu, kterou chcete poslouchat, **Blue&Me™** ji pustí přes reproduktory.

POUŽÍVÁNÍ Blue&Me™ POMOCÍ POVELŮ NA VOLANTU



- Funkce po krátkém stisku < 1 s
 - Aktivace rozpoznávání hlasu
 - Vyvolání menu povelom "HELP" pro každou položku menu
 - Přerušeni hlasové zprávy pro zadání nového hlasového povelu

- Funkce po dlouhém stisku > 1 s
 - Zopakování posledního výrazu

- ☎ Funkce po krátkém stisku < 1 s
 - Menu **Blue&Me™**
 - Potvrzení výběru položky v menu
 - Přijetí příchozího hovoru
 - Přepínání mezi dvěma hovory (čekající hovoru)

- ☎ Funkce po dlouhém stisku > 1 s
 - Odmítnutí příchozího hovoru
 - Ukončení hovoru (zavěšení)



- Zrušení rozpoznávání hlasu
- Zrušení hlasového povelu
- Ukončení menu **Blue&Me™**
- Výstup z podmenu a návrat do předchozího menu
- Zapnutí/vypnutí mikrofonu během hovoru
- Vypnutí vyzvánění příchozího hovoru
- Pozastavení přehrávání médií

SRC

- Potvrzení výběru položky v menu **Blue&Me™**
- Přepnutí hovoru z **Blue&Me™** do Vašeho telefonu a naopak
- Změna zdroje přehrávání z rádia/CD/měniče-CD a zpět k Media Playeru



- Procházení položkami v menu **Blue&Me™**
- Menu Media Playeru při přehrávání



- Další/předchozí stopa

POUŽÍVÁNÍ Blue&Me™ POMOCÍ HLASOVÝCH POVELŮ

Pro použití hlasových povelů a služeb **Blue&Me™** stiskněte ●))))).

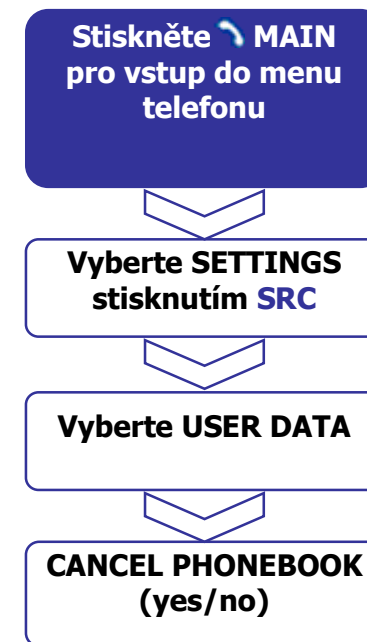
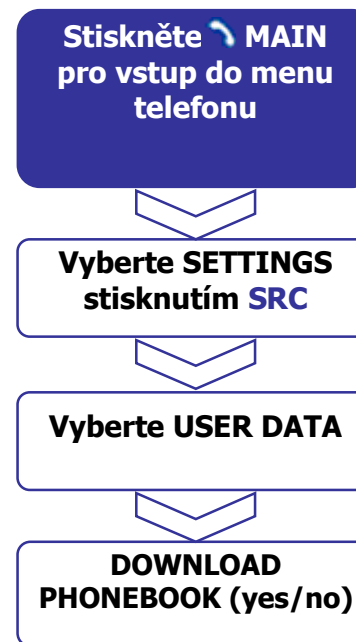
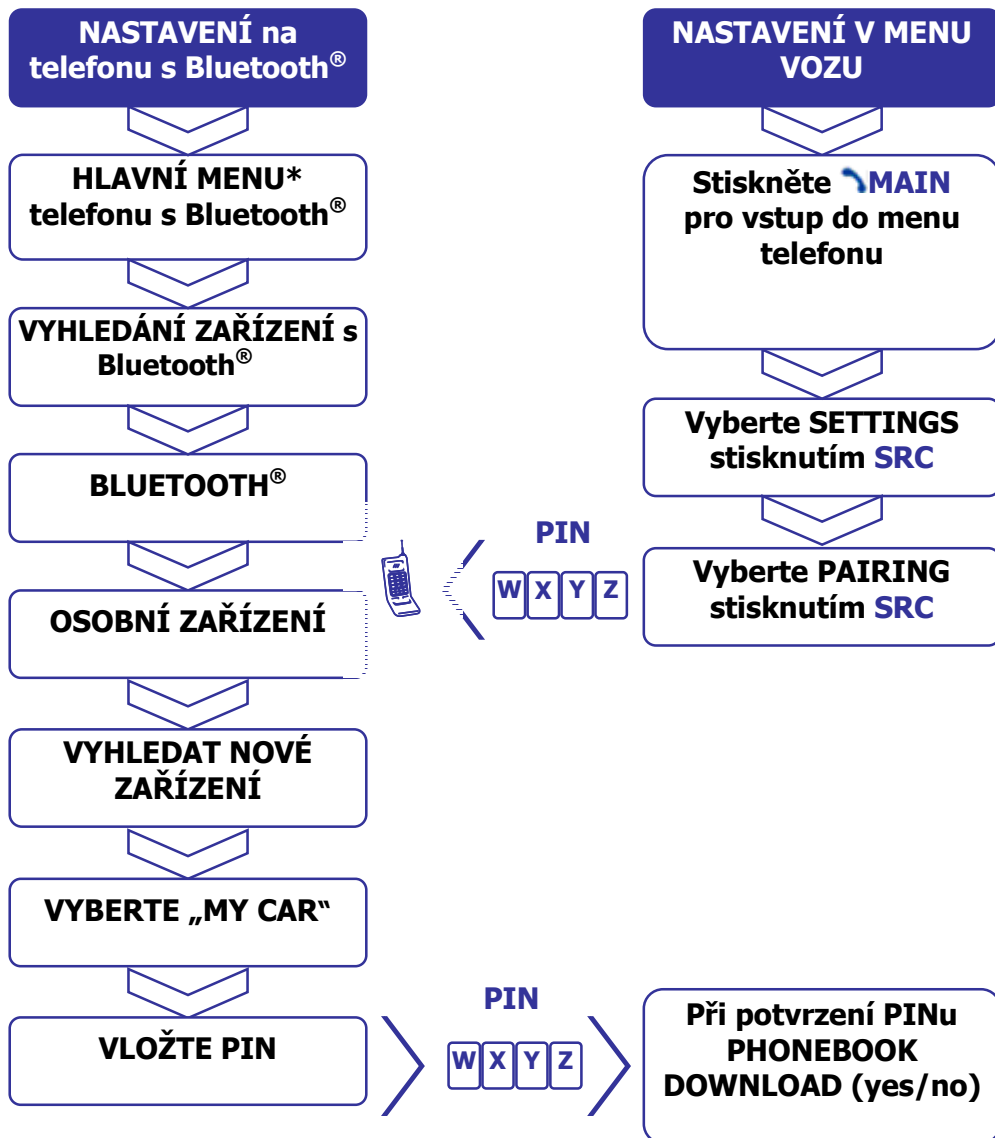
Uskutečnění hovoru pomocí hlasového povelu

- Vytočení čísla uloženého v seznamu (s připojeným telefonem s **Bluetooth®** a seznamem zkopírovaným v **Blue&Me™**)
 - Stiskněte ●)))) a po pípnutí řekněte "Call" a následně jméno v seznamu (např. "Call Steve")
 - **Blue&Me™** rozpozná jméno a požádá o potvrzení vytočení hovoru a vytočí hovor pomocí Vašeho mobilního telefonu

- Vytočení čísla, které není uložené v seznamu (s připojeným telefonem s **Bluetooth®**)
 - Stiskněte ●)))) a po pípnutí řekněte "Dial a Number"
 - **Blue&Me™** se Vás zeptá "Number, please"
 - Odříkáte číslo znak po znaku (např. 123456=> "one" "two" "three" "four" "five" "six")
 - **Blue&Me™** rozpozná číslo a zopakuje ho
 - Pokud je číslo správně, tak **Blue&Me™** požádá o potvrzení a vytočí číslo pomocí Vašeho mobilního telefonu

Správa Media Playeru pomocí hlasových příkazů

- Přeskočení na DALŠÍ (NEXT) nebo PŘEDCHOZÍ (PREVIOUS) média
 - Během přehrávání médií stiskněte ●))))), řekněte **Blue&Me™** "Next" nebo "Previous"
 - **Blue&Me™** přeskočí na DALŠÍ (NEXT) nebo PŘEDCHOZÍ (PREVIOUS) stopu
- ZASTAVENÍ (STOP) přehrávání
 - Během přehrávání stiskněte ●))))), a řekněte **Blue&Me™** "Stop"
 - **Blue&Me™** zastaví přehrávání
- Zjištění, co právě hraje
 - Během přehrávání stiskněte ●))))), a řekněte **Blue&Me™** "Now playing"
 - **Blue&Me™** ukáže na displeji na přístrojové desce data o právě přehrávaném médiu



Tento systém telefonu s handsfree podporuje mobilní telefony s Bluetooth®
 Další informace najdete v Uživatelském manuálu a u dealerů Alfy Romeo

* nastavení se mohou lišit v závislosti na typu mobilního telefonu